

# Manual de Atualização



**PBNEW**

S I S T E M A S

Rua Alfredo Haubert, 762 - 1º andar - Centro  
Frederico Westphalen - RS, CEP: 98400-000

Fone: (55) 3744-3880

[www.pbnew.com.br](http://www.pbnew.com.br)

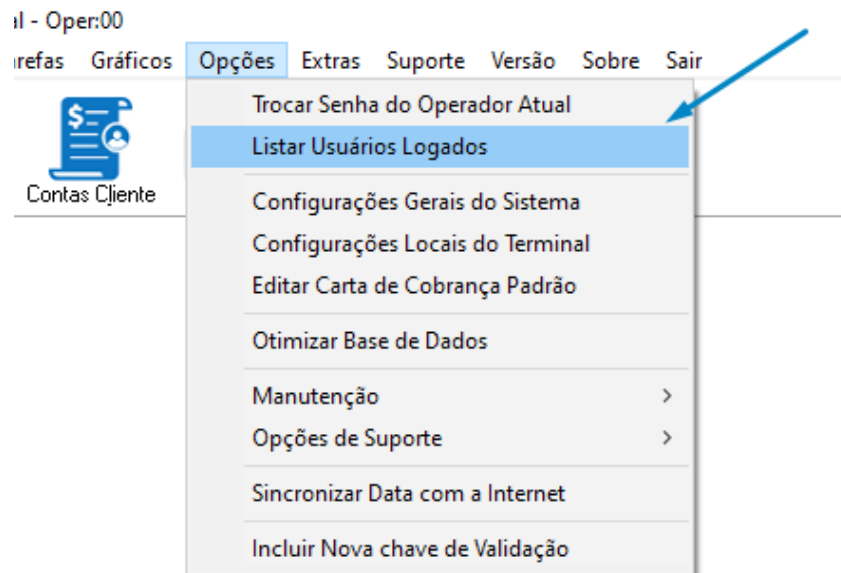
## Sumário

Passo 1 – Fechar o sistema em todos os terminais:.....	3
Passo 2 – Reiniciar o Servidor:.....	4
Passo 3 – Fechar o NFE e MonitorPS:.....	4
Passo 4 – Efetuar Download da Atualização:.....	4
Passo 5 – Atualizar o sistema:.....	6

Este manual tem como objetivo descrever os passos necessários para a atualização do Medicon, para uma melhor manutenção e comodidade do usuário.

### Passo 1 – Fechar o sistema em todos os terminais:

Antes de começarmos a atualização do Medicon, devemos nos certificar que não há mais nenhum usuário logado no sistema. Para verificar vamos na tela inicial do Medicon e vamos no menu **Opções -> Listar Usuários Logados**, como demonstrado na imagem abaixo:



Feito esse procedimento visualizaremos os usuários que ainda estão logados no sistema:

**M** Relação de Usuários Logados no Sistema

Relação de Usuários Logados no Sistema							3 Registros
COD	OPERADOR	TERMINAL	IP	DATA_LOGIN	DTATIVO	IDCONEXAO	
0	User_MonitorPS					0	
0	User_NFE					0	
1	Administrador	DS23	192.168.5.23	2020-03-16 11:20:15.4060	2020-03-16 11:21:13.0000	87	

Atualizar <F5>    Sair <ESC>

Os operadores User\_MonitorPS e User\_NFE correspondem aos módulos MonitorPS e NFE, respectivamente, que devem estar em execução no servidor para que seja possível a correta execução das funcionalidades do Medicon. Recomenda-se que sejam fechados ambos os módulos para a execução da atualização.

Caso existam outros usuários logados deve-se então fechar o Medicon onde estão logados. Todos os Medicons executados em outros computadores devem estar fechados.

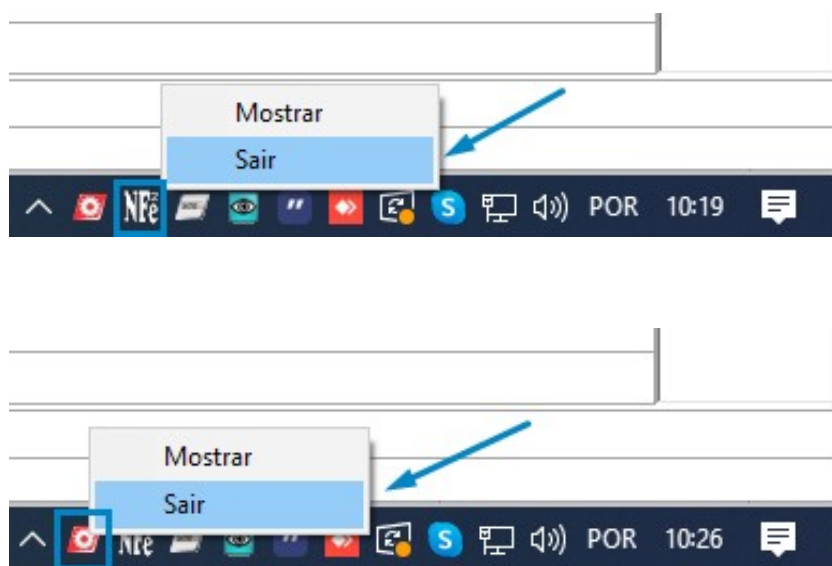
### Passo 2 – Reiniciar o Servidor:

Agora devemos reiniciar o servidor, certifique-se que não tenha nenhum usuário logado no sistema.

### Passo 3 – Fechar o NFE e MonitorPS:

Verifique que na sua barra do menu iniciar vai ter o ícone do NFE e do MonitorPS, devemos fechá-los. Para fechá-los clicamos com o botão direito do mouse sobre o ícone e selecionamos a opção **Sair**:

Veja nas imagens abaixo onde se localiza a opção para fechar o NFE e MonitorPS, respectivamente:

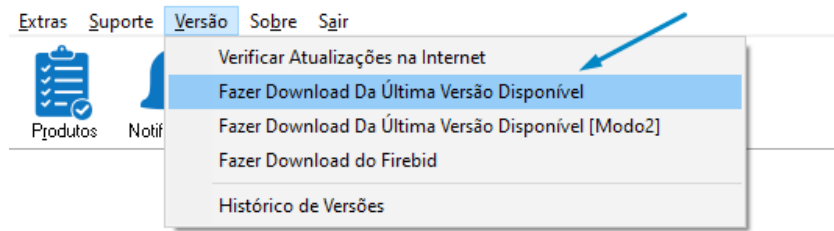


### Passo 4 – Efetuar Download da Atualização:

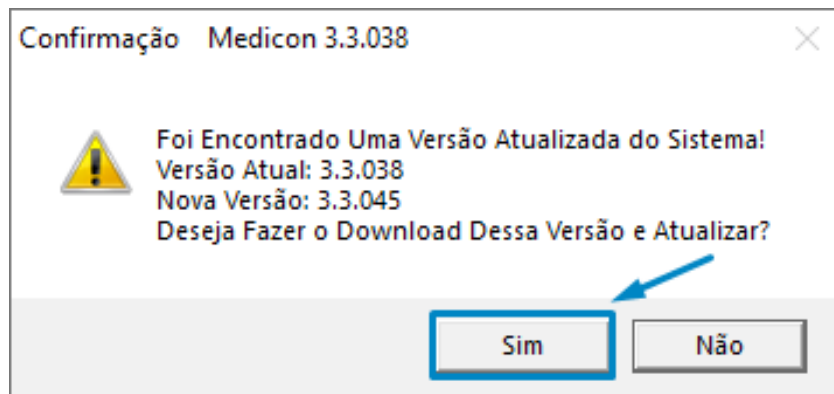
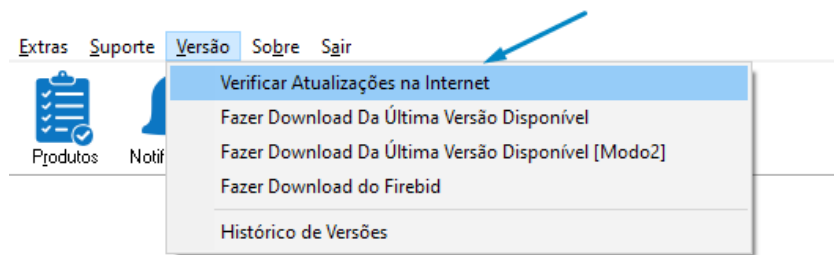
Depois de feito todos os procedimentos anteriores, devemos abrir o Medicon e ir no menu superior em **Versão** logo após em **“Fazer Download da Última Versão Disponível”** ou **“Verificar Atualizações na Internet”** e assim será efetuado o download da mesma. Outra opção é quando o Medicon avisar que **“Existe Uma Nova Versão Disponível!”**, na tela de **Notificações**, que então terá um botão redondo verde para clicar e então começará o download da atualização.

Veja abaixo as imagens das opções disponíveis:

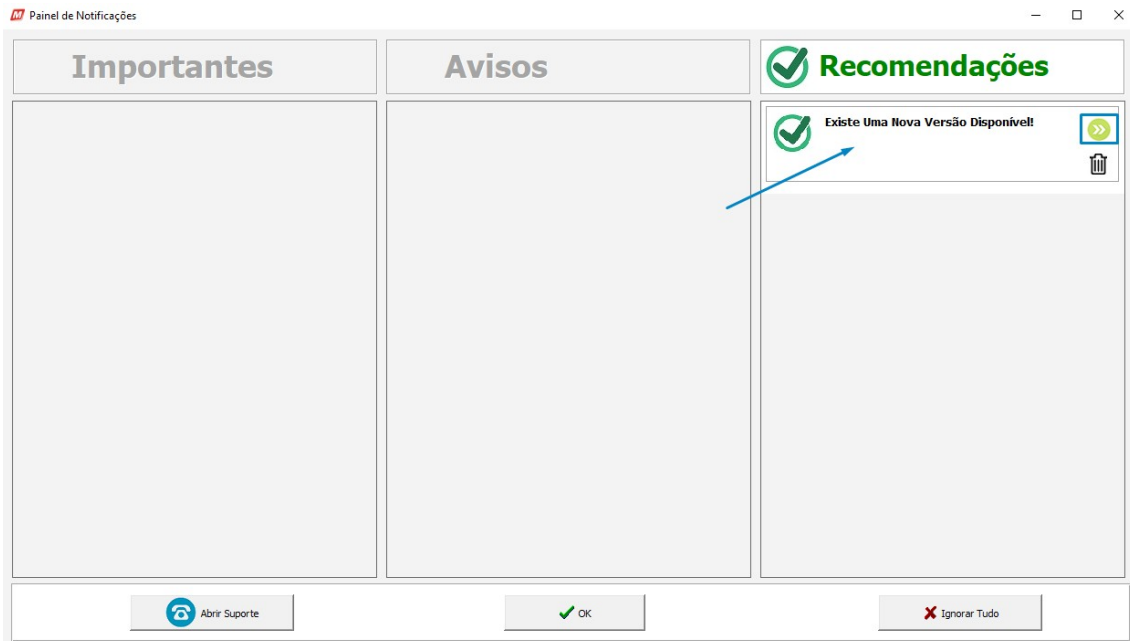
### Fazer Download da Última Versão Disponível:



### Verificar Atualizações na Internet:



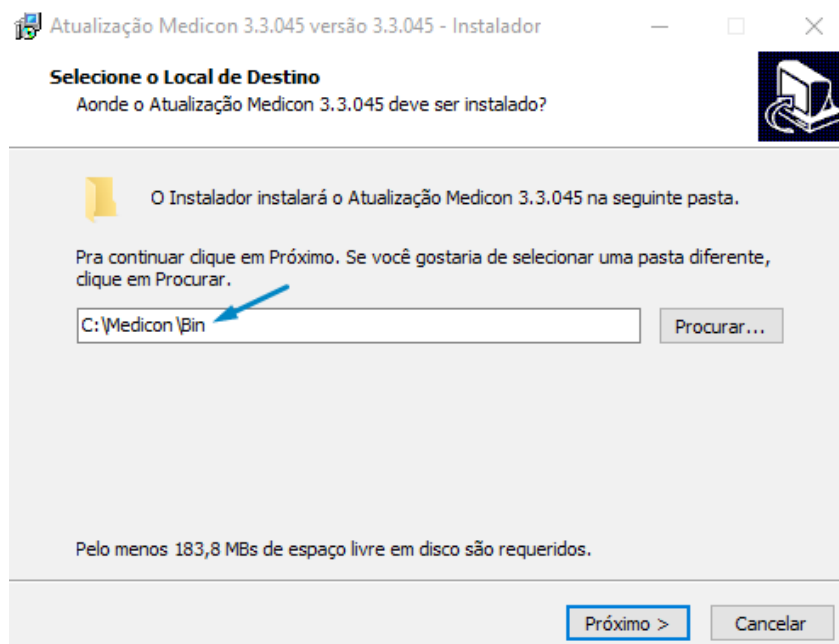
## Existe Uma Nova Versão Disponível:



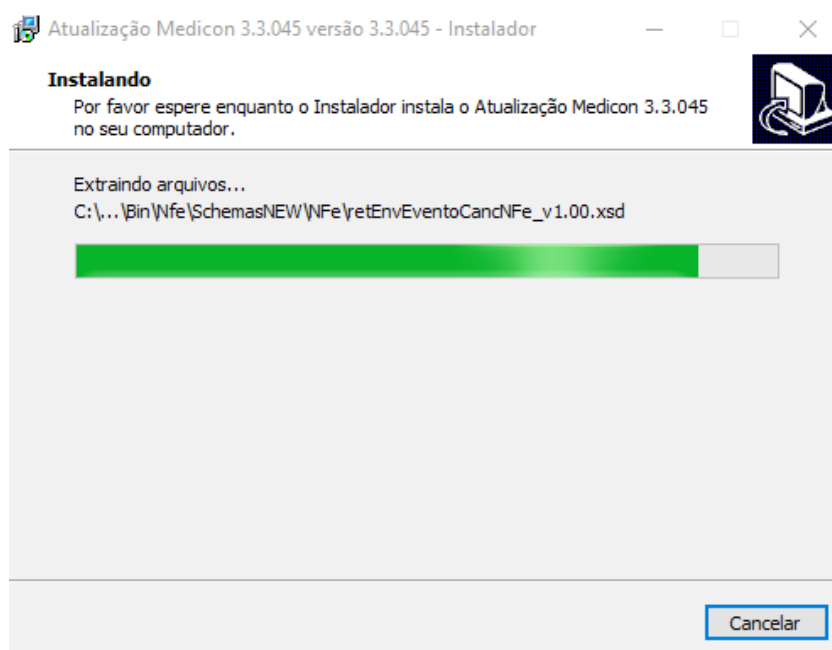
## Passo 5 – Atualizar o sistema:

Depois de realizado o download da atualização do Medicon, chegou a hora de executarmos a atualização, logo após concluir o download vai abrir a janela abaixo para atualização do sistema. Na tela devemos verificar onde será instalada a atualização do Medicon, geralmente localizado em **C:\Medicon\Bin**, logo após clique em **Próximo**.

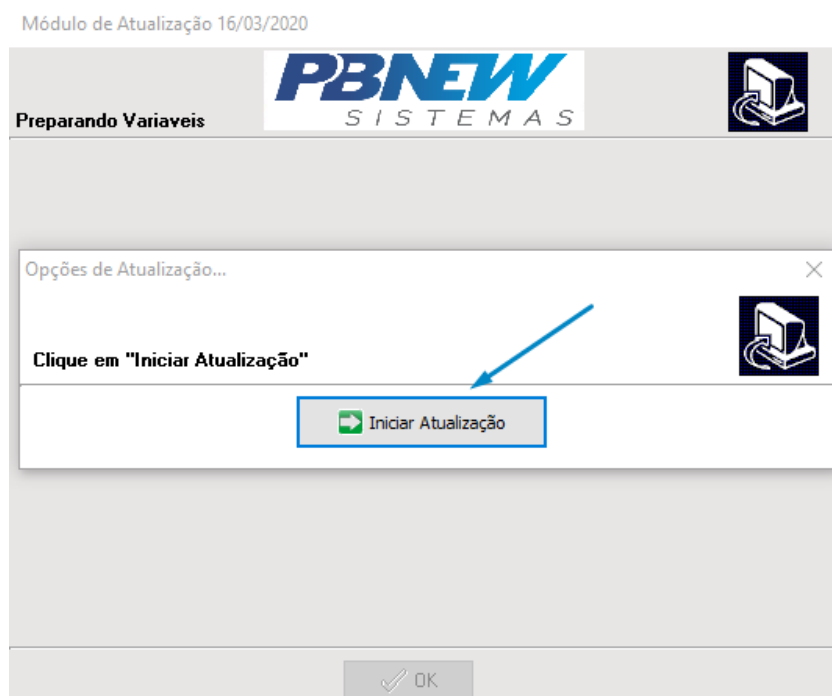
**OBS:** Antes de prosseguir assegurar-se de que o Medicon está fechado no servidor e em todos os terminais.



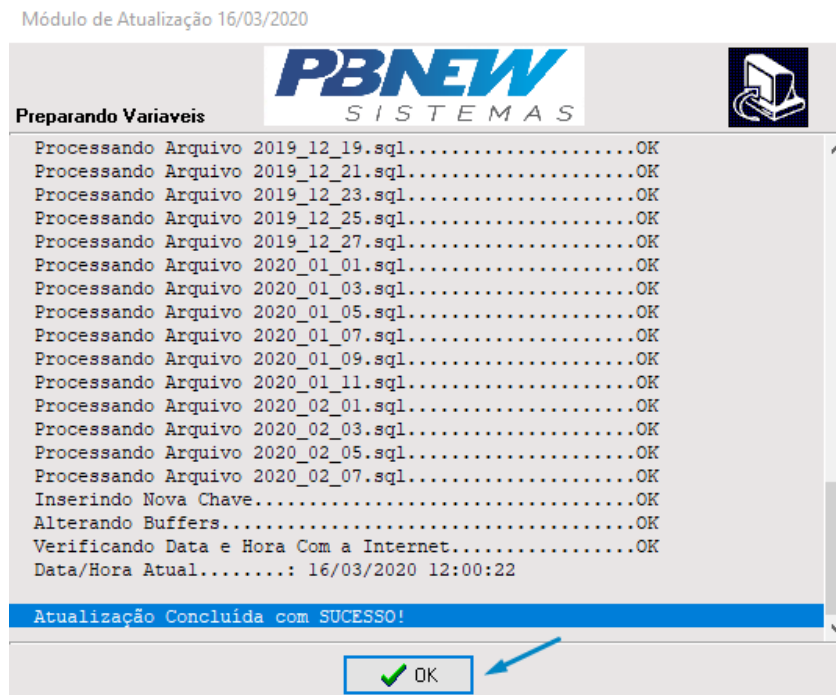
Logo após clicar em Próximo no item anterior o sistema fará sua preparação para iniciar a atualização.



Após a preparação para a atualização irá então abrir a janela mostrada a seguir que ficará esperando até que seja clicado em **Iniciar Atualização** para então começar os procedimentos de atualização do Medicon.



Após iniciada a atualização o próprio sistema fará seus procedimentos e vai atualizar o Medicon, lembrando que pode demorar um pouco conforme sua base de dados e versão do sistema. Realizada a atualização é só clicar em **OK**, e você estará pronto para usar o sistema.



Parabéns, o seu Medicon está atualizado, maiores dúvidas ou se houver algum erro, entre em contato conosco.

**PBNEW**  
S I S T E M A S

Rua Alfredo Haubert, 762 - 1º andar - Centro  
Frederico Westphalen - RS, CEP: 98400-000

Fone: (55) 3744-3880

[www.pbnew.com.br](http://www.pbnew.com.br)